

**KNIT  
AT  
HOME**

MODELL | 17-01

# CHUNKY SENGETEPPE

CHUNKY WOOL



#knitathome #KAH  
#houseofyarn\_norway



# 17-01

15 ruter i denne sammensetning:  
5 ruter i farge 1 + 4 (koksgrå + natur)  
5 ruter i farge 2 + 4 (grå + natur)  
5 ruter i farge 3 + 4 (lys grå + natur)

## RUTEN

**Strikkes slik:** Legg opp 25 m med farge 1, 2 eller 3 på rundp nr 30, og strikk frem og tilbake slik:

**1. p:** (Vrangen) Strikk r.

**2. p:** Strikk r til 1 m før midterste m, ta 1 m løs av, 2 r sammen, trekk den løse m over, strikk r ut p.

**3. p:** Strikk alle m r.

Gjenta **2. og 3. p** 2 ganger til.

Skift til farge 4 og gjenta **2. og 3. p** til det gjenstår 3 m.

**Avslutt slik:** Ta 1. m løs av, 2 r sammen og trekk den løse m over. Klipp garnet av og fest begge tråder ved å dele endene i to, og feste de, så det ikke ses fra retten eller vrangen.

Strikk 4 ruter til i samme fargeblanding.

**Sammenheklings på vrangen:** Hekle etter hvert enkeltrutene i samme fargeblanding sammen en og en, så det danner mønsteret som er vist i diagrammet. Bruk alltid den mørke farge, som er brukt i den gjeldende rute. Til slutt hekles de 3 lange remsene (med 5 ruter i hver) sammen med farge 2. Fest alle tråder.

## CHUNKY SENGETEPE



### GARN BRUKT I DENNE OPPSKRIFTEN:

CHUNKY WOOL 100 % ren, ny ull,  
200 gram = ca 25 meter

### DESIGN

Helle Slente

### STØRRELSE

Bredde ca 120 cm  
Lengde ca 200 cm

### GARNFORBRUK

Natur 931 = farge 4	14 nøster
Koksgrå 934 = farge 1	8 nøster
Lys grå 932 = farge 3	8 nøster
Grå 933 = farge 2	7 nøster

### PINNEFORSLAG

Stor rundp nr 30  
Heklenål nr 20

### STRIKKEFASTHET

3 m i rillestrikk på  
p nr 30 = ca 10 cm

**Sjekk strikkefastheten ved å strikke en prøvelapp. Tell antall m pr 10 cm, har du flere m enn oppgitt, skift til tykkere p. Har du færre m, skift til tynnere p.**


### FORKORTELSER

r = rett, m = maske, p = pinne


### © House of Yarn AS

Kopiering og publisering av materiale og oppskrifter, eller bruk av dette i næringsøyemed, er ikke tillatt uten avtale med House of Yarn AS.

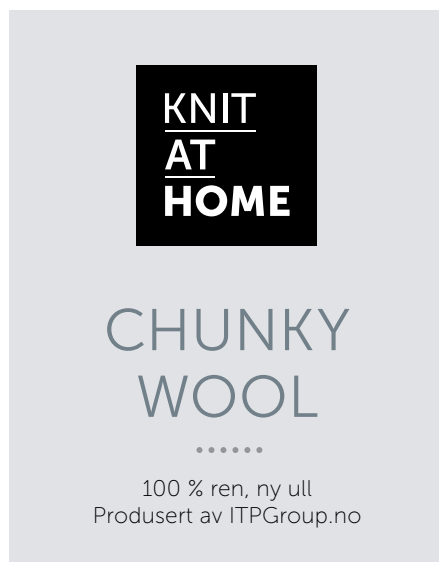
DIAGRAM



- Farge 1: Natur 931
- Farge 2: Lys grå 932
- Farge 3: Grå 933
- Farge 4: Koksgrå 934



# Garn brukt i denne oppskriften



**CHUNKY WOOL** er et megatykt 1-tråds garn i ren, ny ull til alle dine trendy strikkeprosjekter. Du kan like gjerne strikke genser, luer, skjerf og sjal som deilig slumrepledd, tepper og puter i dette garnet. Prøv også armstrikking med **Chunky Wool**. På en times tid har du et stort, deilig langskjerf eller sjal!

**Chunky Wool** finnes i 17 flotte nyanser.  
**Chunky Wool** egner seg til toving.



ARM KNIT

200 gram = ca 25 meter



HÅNDVASK



- Håndvask 30 °C
- Bruk vaskemiddel for ull/silke
- Bruk ikke skyllemiddel
- Tørkes flatt

**House of Yarn** er et norsk merkevarehus og totalleverandør av kvalitetsgarn, design og accessoarer til faghandel og kjedebutikker i Norge og Norden.

[houseofyarn.no](http://houseofyarn.no)

# HOUSE *of* YARN



[dustorealpakka.no](http://dustorealpakka.no)



[dalegarn.no](http://dalegarn.no)



[knitathome.no](http://knitathome.no)



[gjestal.no](http://gjestal.no)

## FØLG HOUSE OF YARN OG VÅRE BRANDS PÅ SOSIALE MEDIER



HOUSEOFYARN.NO  
DUSTOREALPAKKA  
DALEGARN.NO  
GJESTALGARN



HOUSEOFYARN\_NORWAY



HOUSEOFYARN

---

FORHANDLERINFORMASJON