

**KNIT
AT
HOME**

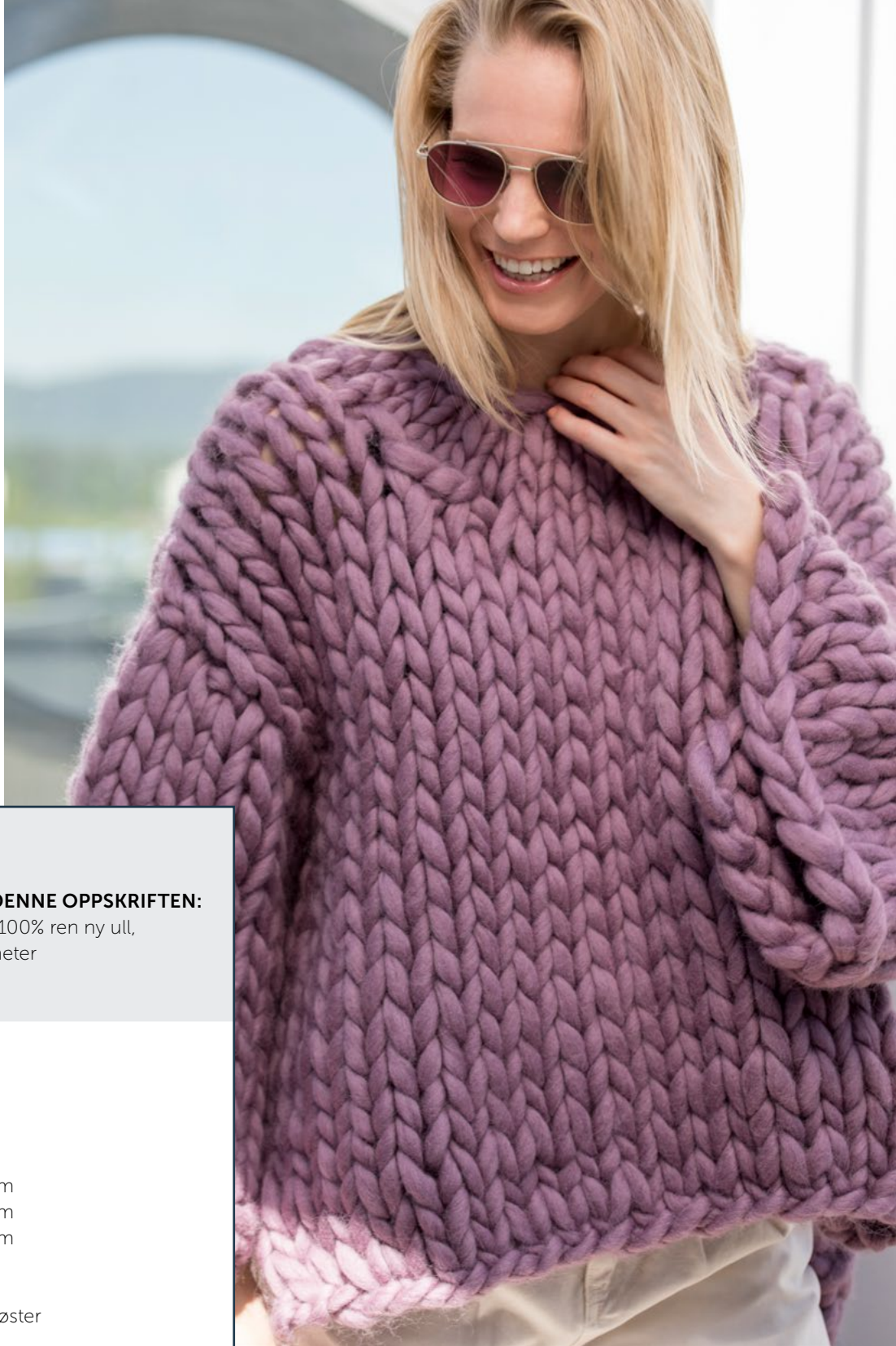
MODELL | 18-13

GENSER LYNG

CHUNKY WOOL



#knitathome #KAH
#houseofyarn_norway



GENSER LYNG



GARN BRUKT I DENNE OPPSKRIFTEN:
CHUNKY WOOL 100% ren ny ull,
200 gram = 25 meter

DESIGN Helle Slente

STØRRELSER S-M (L-XL)

PLAGGETS MÅL

Overvidde ca	105	(126)	cm
Hel lengde ca	64	(67)	cm
Ermelengde ca	37	(37)	cm

GARNFORBRUK

Mørk lyng 939	10	(14)	nøster
---------------	----	------	--------

PINNEFORSLAG Stor rundp nr 20 og 30

STRIKKEFASTHET 3,8 m glattstrikk på p nr 30 = 10 cm

Sjekk strikkefastheten ved å strikke en prøvelapp.
Tell antall m pr 10 cm, har du flere m enn oppgitt,
skift til tykkere p. Har du færre m, skift til tynnere p.

FORKORTELSER r = rett, vr = vrang, m = maske, p = pinne

© House of Yarn AS

Kopiering og publisering av materiale og oppskrifter,
eller bruk av dette i næringsøyemed, er ikke tillatt
uten avtale med House of Yarn AS.

18-13

FORSTYKKET

Legg opp 22 (26) m på rundp nr 30 og strikk glattstrikk (1. p = vrangen) fram og tilbake. **Strikk** til arbeidet måler ca 12 cm og avslutt etter en p fra vrangen. Legg arbeidet til side og strikk bakstykket.

BAKSTYKKET

Legg opp og strikk som forstykket. **Strikk** til arbeidet måler ca 22 cm og avslutt etter en p fra vrangen.

BOLEN

Sett for- og bakstykket inn på rundp nr 30.

Sett et merke i hver side (mellom for- og bakstykket). Begynn ved forstykket. **Strikk** rundt i glattstrikk til forstykket måler ca 32 (35) cm. Neste omgang strikkes slik: Strikk 2 r sammen, 18 (22) r, 2 r sammen, 2 r sammen, 18 (22) r, 2 r sammen. Strikk videre i glattstrikk til forstykket måler 40 (43) cm. Del arbeidet i hver side og strikk for- og bakstykket for seg.

FORSTYKKET

Strikk videre i glattstrikk til forstykket måler ca 45 (48) cm. Del m til skulder- og halsm slik: (**1. p er fra retten**) Strikk 8 (10) r, sett disse på en maskeholder (= venstre skulderm), 4 (4) r, sett disse på en maskeholder (= halsm), 8 (10) r og strikk videre på høyre skulder slik:

1. p: (= vrangen) 6 (8) vr, 2 r sammen = 7 (9) m.

2. p: Strikk 2 vridd r sammen, 5 (7) r = 6 (8) m.

Strikk 3 p til i glattstrikk og sett m på en maskeholder.

Venstre skulder:

Sett de 8 (10) m skulderm tilbake på p og strikk fram og tilbake slik:

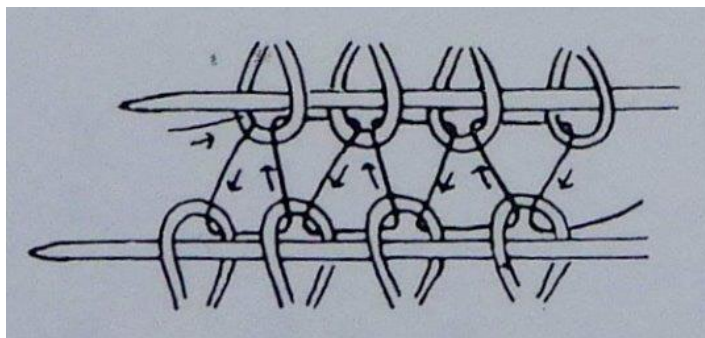
1. p: (= vrangen) Strikk 2 vr sammen, 6 (8) vr = 7 (9) m.

2. p: Strikk 5 (7) r, 2 r sammen = 6 (8) m.

Strikk 3 p til i glattstrikk og sett m på en maskeholder.

BAKSTYKKET

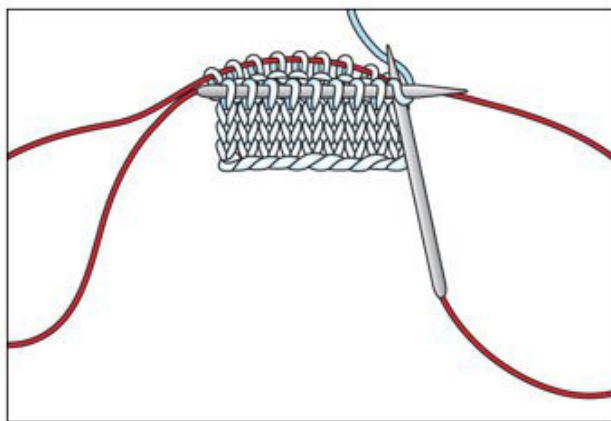
Strikk fram og tilbake i glattstrikk til bakstykket måler ca 64 (67) cm, avslutt etter en p fra retten. Strikk 6 (8) vr og sett m på en maskeholder, strikk de neste 8 m vr og sett de på en maskeholder, strikk de siste 6 (8) m vr, og sett m på en maskeholder. Mask sammen skulderm (forstykkets skulderm mot bakstykkets skulderm).



ERMENE

Strikk opp 17 (19) m rundt ermehullet med rundp nr 30. Sett en markør som viser underarmsømmen og strikk rundt i glattstrikk med Magic Loop-teknikken til ermet måler ca 29 cm. Del arbeidet midt under ermet og strikk videre fram og tilbake i glattstrikk ca 8 cm. Ermet måler ca 37 cm. Fell av fra retten og strikk det andre ermet på samme måte.

MAGIC LOOP-TEKNIKK



BÆRESTYKKET

Begynn ved bakstykket og strikk de 8 m i nakken r på rundp nr 20, strikk opp 10 m fordelt på venstre side av utskjæringen, strikk de 4 m fra forstykket r, og strikk opp 10 m fordelt på høyre side av utskjæringen = 32 m. Strikk 3 omganger rundt i glattstrikk og fell av slik: Strikk *2 r sammen, dra forrige m over den nye m*, gjenta fra *-* til det gjenstår 1 m. Klipp av garnet og fest tråden.

TIPS

Ved trådfesting i Chunky Wool anbefales det å dele tråden i 3 deler, og feste hver del for seg.



Garn brukt i denne oppskriften

**KNIT
AT
HOME**

CHUNKY
WOOL

.....
100 % ren, ny ull
Produsert av ITPGroup.no

CHUNKY WOOL er et megatykt 1-tråds garn i ren, ny ull til alle dine trendy strikkeprosjekter. Du kan like gjerne strikke genser, luer, skjerf og sjal som deilig slumrepledd, tepper og puter i dette garnet. Prøv også armstrikking med **Chunky Wool**. På en times tid har du et stort, deilig langskjerf eller sjal!

Chunky Wool finnes i 17 flotte nyanser.
Chunky Wool egner seg til toving.

10
3

30

ARM KNIT

200 gram = ca 25 meter



HÅNDVASK



- Håndvask 30 °C
- Bruk vaskemiddel for ull/silke
- Bruk ikke skyllemiddel
- Tørkes flatt

House of Yarn er et norsk merkevarehus og totalleverandør av kvalitetsgarn, design og accessoarer til faghandel og kjedebutikker i Norge og Norden.

houseofyarn.no

HOUSE *of* YARN



dustorealpakka.no



dalegarn.no



knitathome.no



gjestal.no

FØLG HOUSE OF YARN OG VÅRE BRANDS PÅ SOSIALE MEDIER



HOUSEOFYARN.NO
DUSTOREALPAKKA
DALEGARN.NO
GJESTALGARN



HOUSEOFYARN_NORWAY



HOUSEOFYARN

FORHANDLERINFORMASJON